

PASMO会員様 クリーニングBOX 投入方法

はじめに



必ず 宅配クリーニング
専用バックをご利用下さい
(伝票を忘れずに入れて下さい)



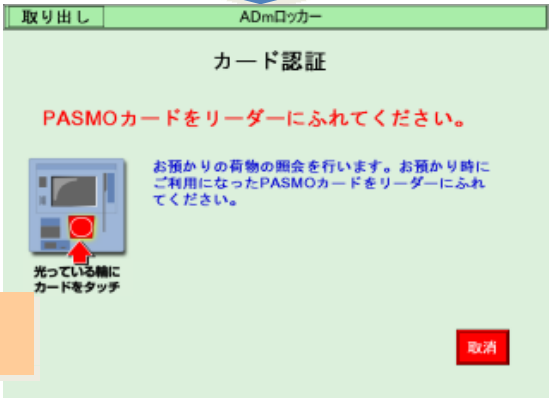
利用者サービスを押下



PASMOを押下

ご利用のカードをお選びください。

取消



光っている輪に
カードをタッチ

取消

クリーニングBOXを開け
バックを投入し 扉を閉めて下さい



クリーニングDPEをお入れください。
点滅しているボックスが解放しています。
預り証を印刷しますか?

PASMOカードをカード
リーダーにタッチします

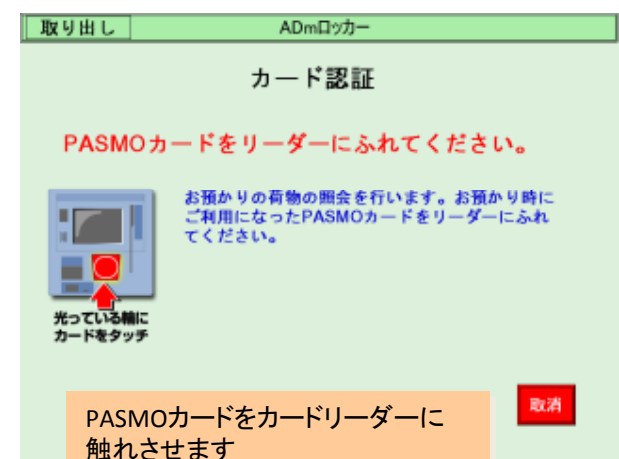
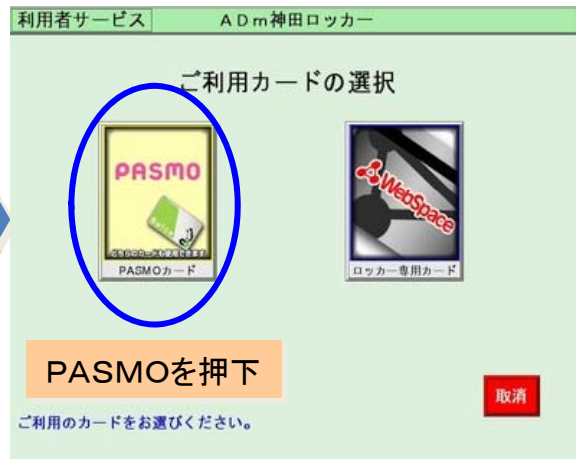


1件の荷物が返っています。

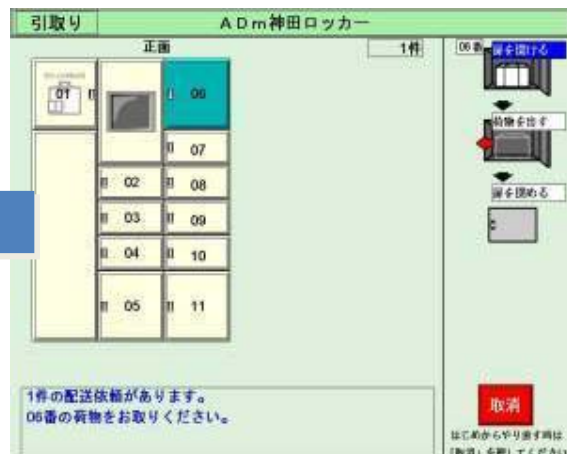
取消

はじめからやり直す時は
「取消」を押してください。

PASMO会員様 荷物取り出し方法 (毎回のクリーニングご利用料金がPASMOで都度決済されます)



PASMOで精算をすると扉が開くので荷物とレシートを受けとって下さい



荷物が入れられているBOXが表示されます



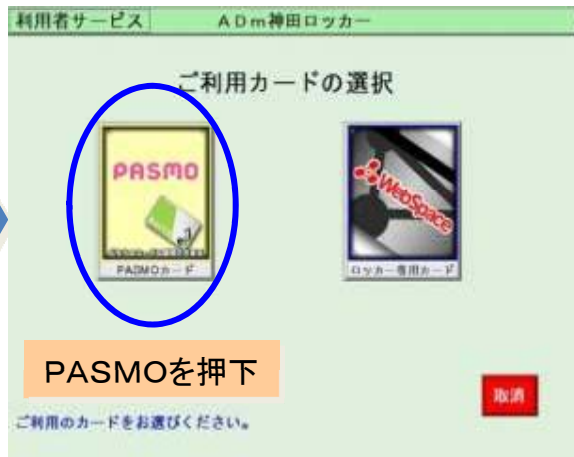
PASMO会員様 クリーニング以外その他の荷物取り出し方法（不在転送サービスなど）



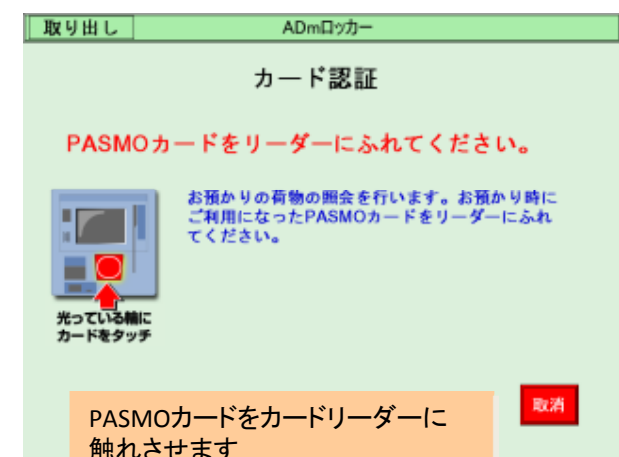
利用者サービス
を押下

着荷メール
いつもご利用
頂きありがとうございます。
お客様宛ての
荷物がロッ
カーに届きま
した。

お荷物が届くと会員様に
着荷メールが配信されます



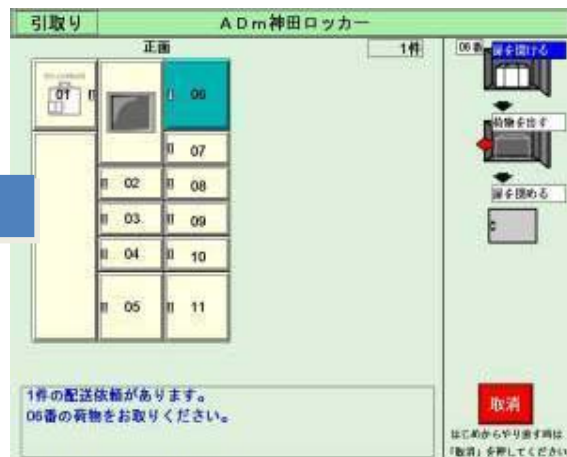
PASMOを押下



PASMOカードをカードリーダーに
触れさせます



扉が開きますので荷物を
お受取り下さい



荷物が入れられている
BOXが表示されます



「受取」押下